








Codice	Descrizione	Capacità	Attacco al flacone	Valvola di non ritorno	Connessione al drenaggio
MS/101/600	Flacone sottovuoto	ml.600	standard	No	singola
MS/101L/600	Flacone sottovuoto	ml.600	Luer	No	singola
MS/101Y/600	Flacone sottovuoto	ml.600	standard	No	doppia
MS/101V/600	Flacone sottovuoto	ml.600	standard	Si	singola
MS/101LY/600	Flacone sottovuoto	ml.600	Luer	No	doppia
MS/101LV/600	Flacone sottovuoto	ml.600	Luer	Si	singola
MS/101VY/600	Flacone sottovuoto	ml.600	standard	Si	doppia
MS/101LVY/600	Flacone sottovuoto	ml.600	Luer	Si	doppia

Attacco al flacone		Valvola di non ritorno	Connessione al drenaggio	
standard	LuerLock		Singola	Doppia
				

Chimed s.r.l. Via dell'Artigianato, 49 - 57121 LIVORNO (Italia)  
Tel. ++39 0586 427333 Fax ++39 0586 427177 e-mail: info@chimed.it internet: www.chimed.it